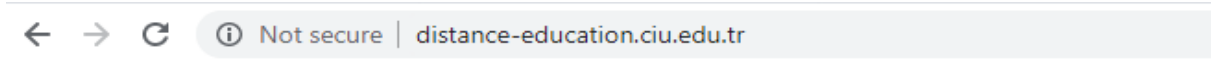


# UZAKTAN EĞİTİM DERSLERİNE GİRİŞ YAPMAK İÇİN İZLENMESİ GEREKEN YOL

## Adım 1:

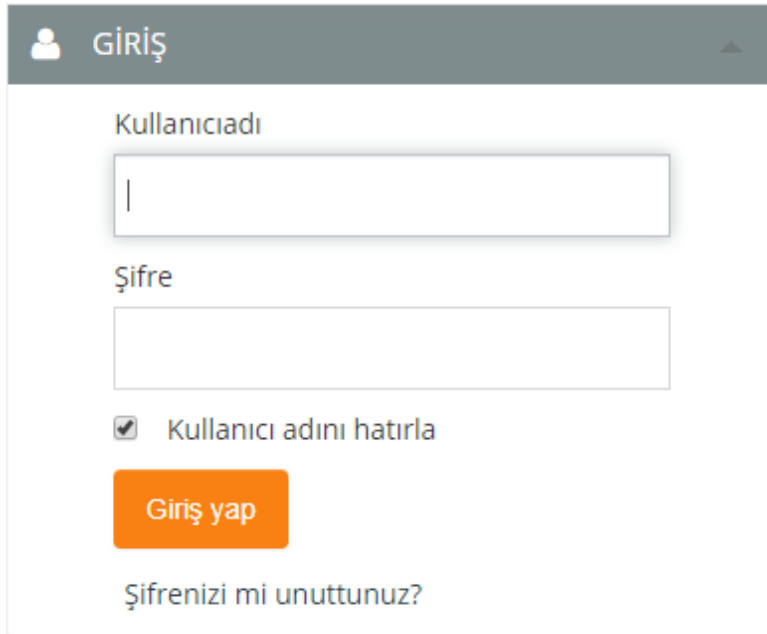
Tarayıcınızın adres çubuğuna <http://distance-education.ciu.edu.tr> adresini giriniz.



## Adım 2:

Açılan sayfadaki ilgili yerlere “CIU SIS” için kullandığınız kullanıcı adı ve şifrenizi yazarak “giriş yap” butonuna basınız.

Eğer şifrenizi henüz oluşturmadıysanız [“https://sis.ciu.edu.tr/users/student/reset-password”](https://sis.ciu.edu.tr/users/student/reset-password) adresinden şifre oluşturabilirsiniz.



### Adım 3:

Giriş yapıldıktan sonra “Dersler” bölümünden “Uzaktan Eğitim Programları” sekmesine tıklayınız. Uzaktan Eğitim Programları sekmesinin alt başlığı Harmanlanmış/ Blended Learning sekmesine tıklayınız.

## Dersler

▼ Uzaktan Eğitim Programları

▶ Harmanlanmış Eğitim / Blended Learning

Dersleri ara:  [Git](#)

### Adım 4 : Kayıtlı olduğunuz dersi seçiniz.

## Dersler

▼ Hepsini daralt

▼ Uzaktan Eğitim Programları

▼ Harmanlanmış Eğitim / Blended Learning

TREG113 - Yazılı Anlatım	<a href="#">🔗</a>
HIST101 - History Of Civilization	<a href="#">🔗</a>
HIST100 - History Of Civilization	<a href="#">🔗</a>
TARH101 - Atatürk İlkeleri ve İnkılap Tarihi	<a href="#">🔗</a>
TARH100 - Modern Türkiye Tarihi	<a href="#">🔗</a>
TURK101 - Turkish Language 1	<a href="#">🔗</a> ⓘ
TURK100 - Türkçe/Turkish	<a href="#">🔗</a> ⓘ
TREG100 - Türkçe I	ⓘ

Dersleri ara:  [Git](#)

**Adım 5 :** Açılan ekranda kayıtlı olduğunuz ders için verilen şifre ile giriş yapınız.

## Kayıt seçenekleri

### TURK100 - Türkçe/Turkish

Eğitimci: Alla Yangin

This course provides orientation to modern Turkish language for foreign students who wish to communicate in this language for their needs. It mainly focuses on basic grammar and sentence structure forms in Turkish. The required grammar and vocabulary will be developed through exercising everyday situations in various contexts.



## Sifreli Giriş

Enrolment key

Görüntüle

Beni kaydet

## Adım 6:

Açılan ekranda dersle ilgili “Duyurular, Ders Videoları, Ders Notları, Ek kaynakları, Sınavlar” başlıkları altında paylaşılan bilgi ve materyallere ulaşabilirsiniz.

### DUYURULAR /Announcements

Duyurular/Announcements

### Ders Videoları/Course Videos

Alfabe

Tanışma ve Kişi Zamirleri

### Ders Notları/Course Notes

### Ek Kaynaklar/Additional Resources

### Sınavlar/Exams

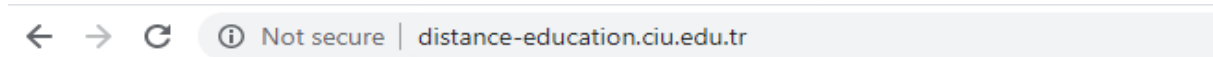
### Diğer/Other

## STEPS TO BE FOLLOWED TO ACCESS TO THE DISTANCE EDUCATION COURSES

### Step 1:

Write the following address into the address bar of your browser.

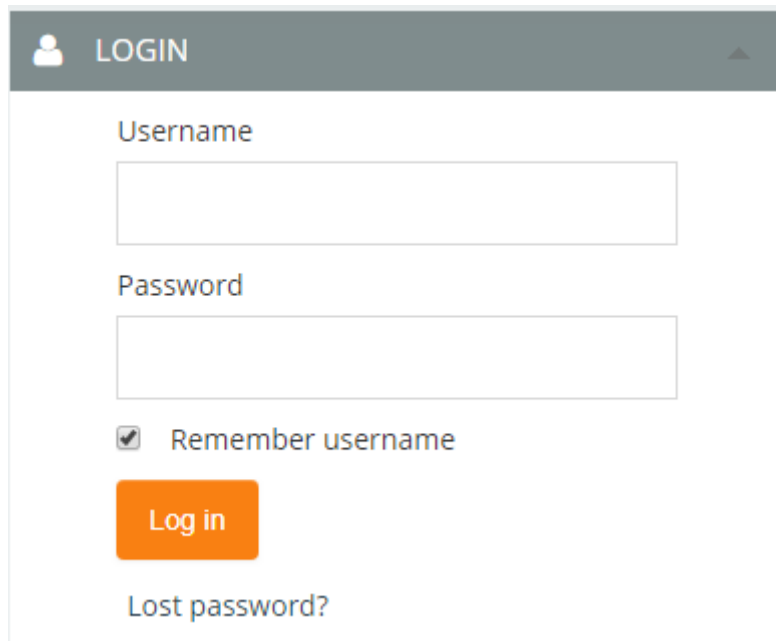
<http://distance-education.ciu.edu.tr>



### Step 2:

Enter your username and password for “CIU SIS” in the relevant places on the page that opens up and press the “login” button.

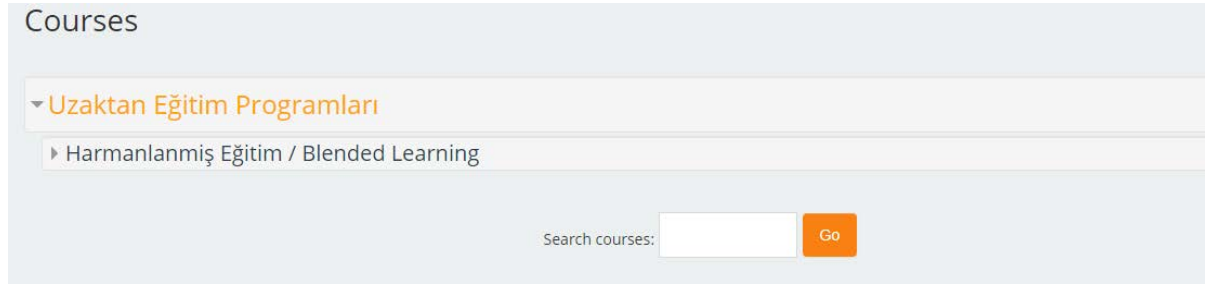
If you have not created your password yet, you can create a password from “<https://sis.ciu.edu.tr/users/student/reset-password>”.

A screenshot of a login form titled 'LOGIN'. The form has a dark grey header with a user icon and the word 'LOGIN'. Below the header, there are two input fields: 'Username' and 'Password'. Below the 'Password' field, there is a checkbox labeled 'Remember username' which is checked. At the bottom of the form, there is an orange 'Log in' button and a link for 'Lost password?'.

### Step 3:

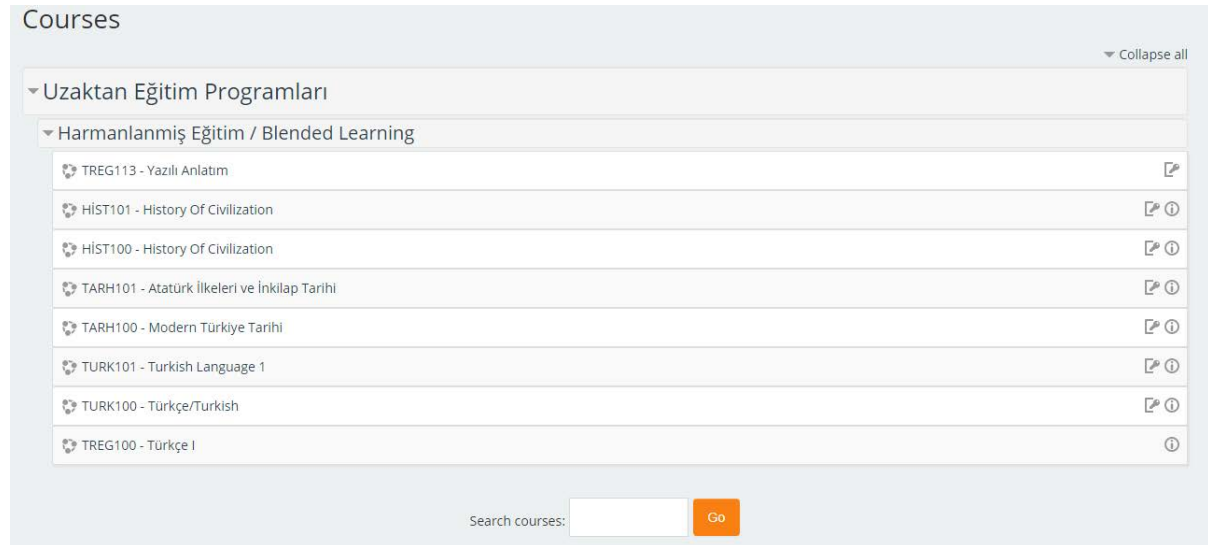
Click “The Distance Education Programs” tab from the “Courses” section after login. Click the Blended Learning tab.

Then click the Blended Learning tab under “The Distance Education Programs”.



### Step 4:

Select the course you are enrolled in.



## Step 5:

On the screen that opens up, sign in with the password given for the course you are enrolled in.

### Enrolment options

TURK100 - Türkçe/Turkish

Teacher: Alla Yangin

This course provides orientation to modern Turkish language for foreign students who wish to communicate in this language for their needs. It mainly focuses on basic grammar and sentence structure forms in Turkish. The required grammar and vocabulary will be developed through exercising everyday situations in various contexts.

### Sifreli Giriş

Enrolment key


Unmask

Enrol me

## Step 6:


In the screen that opens up, you can access the information and materials related to the course under the headings of “Announcements, Lecture Videos, Lecture Notes, Additional Resources, Exams”.

### DUYURULAR /Announcements

 Duyurular/Announcements

### Ders Videoları/Course Videos

 Alfabe

 Tanışma ve Kişi Zamirleri

### Ders Notları/Course Notes

### Ek Kaynaklar/Additional Resources

### Sınavlar/Exams

### Diğer/Other